

PUREREFLECT  
— SEE THE TRUE IMAGE



ACTEON

I AM  
YOUR THIRD EYE

The ACTEON logo, featuring the word "ACTEON" in a bold, white, sans-serif font, with a blue swoosh underline that starts under the 'A' and ends under the 'N'.

# REFLEJO EN CAPA SUPERIOR

Vista en sección transversal.

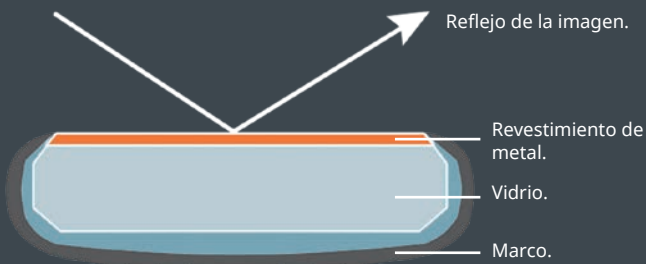
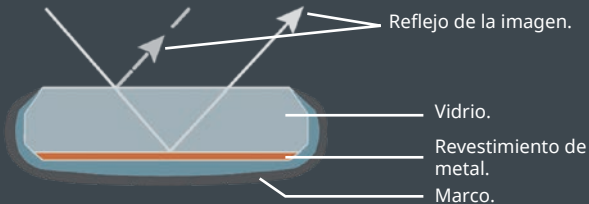


Imagen reflejada en la parte SUPERIOR del vidrio, sin distorsión.  
**SIN DISTORSIÓN**

# REFLEJO EN CAPA INFERIOR

Vista en sección transversal de un espejo de aluminio.



Superficie reflejada en la parte POSTERIOR del vidrio.  
**IMAGEN DOBLE**



## Los acabados de la montura sí importan

### Soldadura plana y ergonómica.

Más cómodo para el paciente mientras retrae la mejilla.



### Acabado satinado.

Previene el reflejo de la luz en los ojos.  
Evita la fatiga ocular.




### Prensado óptimo.

Sin bordes afilados.  
La montura se adapta al espejo.  
Sin retención de sangre ni suciedad.



Exclusiva de ACTEON PRODONT-HOLLIGER.



**RODIO**  
Reflejo grisáceo.

**TITANIO**  
Reflejo azulado.

### Inspirado por la industria aeroespacial.

Sin distorsión (reflejo en capa anterior).

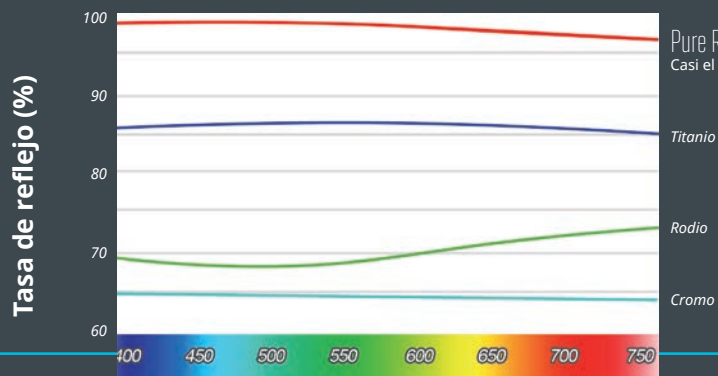


Luminosidad óptima.



Sin distorsión de color ni de forma.  
Imagen precisa y nítida.

### El auténtico reflejo de color



Pure Reflect®  
Casi el 100% de la tasa de reflejo

Titanio

Rodio

Cromo

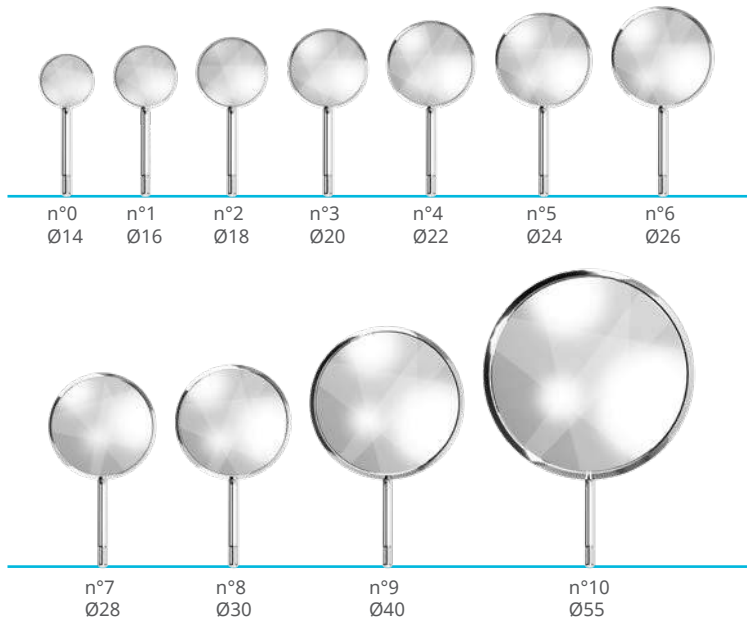
Longitudes de onda visibles (nm)

\*Fuente: laboratorio CNRS - Francia 12/2013

# ESPEJOS DE BOCA

Desde el diagnóstico hasta el tratamiento,  
un gran beneficio para todas las  
actividades clínicas dentales.

El examen visual es el primer paso para el diagnóstico.  
Se merece un reflejo con colores reales para  
un rendimiento óptimo.



PURE REFLECT®



Competitor



Pro  
"E  
d  
Re  
herr  
perm  
de los  
las e  
Permit  
con o  
como lu  
El c  
se  
ha he

# ESPEJOS MICROSCÓPICOS

El microscopio perfectamente visible

- Facilita el acceso al vértice.
- Se aprecia una visión precisa de la cámara pulpar.
- Ahorre espacio en la cavidad bucal: manipule los instrumentos y los microespejos con comodidad.



Visibilidad óptima  
de los istmos.



2

# ESPEJOS FOTOGRAFICOS



Prof. H. Tassery, Marsella

En mi práctica clínica diaria, el espejo Pure Reflect® se vuelve una herramienta valiosa que me permite la visión perfecta de los tonos y detalles de las estructuras dentales. Me permite trabajar sin fatiga, y sin ayudas visuales como lupas o microscopios. El espejo Pure Reflect® ha vuelto a ser esencial y he comprobado que los espejos tradicionales hayan caducado."



Prof. J.F. Lasserre, Burdeos

"La luminosidad excepcional y la fidelidad cromática definen a los espejos Pure Reflect® como herramientas indispensables para una fotografía intrabucal cualitativa."

## Comunicación efectiva con los pacientes.

Marque la diferencia con la tecnología Pure Reflect®.



PURE REFLECT®



Titanio.

- Resaltan el tratamiento dental y la restauración para promover y realzar su práctica.
- Realice fotografías de casos clínicos de libros, publicaciones y registros de pacientes.



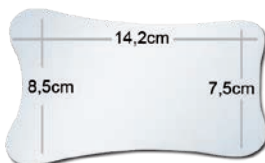

Oclusal.



Vestibular.



Lingual.



Todos nuestros espejos son de doble cara.  
Realizados en cristal.  
8 tamaños disponibles



### Mango

Permite sostener el espejo de la foto y retraer la mejilla al mismo tiempo.

[www.acteongroup.com/es](http://www.acteongroup.com/es)

Fotos:

- 1- Courtesía del Dr. Tassery.
- 2- Courtesía del Dr. Cochet.

ACTEON MEDICO-DENTAL IBERICA, S.A.U.  
Pol. Ind. Can Clapers - Avda. Principal N° 11H - 08181 SENTMENAT (Barcelona)  
Tel + 34 900 104 423 | E-mail : [info.es@acteongroup.com](mailto:info.es@acteongroup.com) | [www.acteongroup.com/es](http://www.acteongroup.com/es)

