

KAVO

Dental Excellence

NOVEDAD
Lanzamiento
Oficial de
KaVo Imaging

KAVO
360



ROMEXIS 7
POWERED
BY
AI

Promociones 2026 KaVo Imaging

Versión para concesionarios

Folleto promocional con
precio de venta recomendado

*Ofertas válidas del 17 de abril al 30 de junio de 2026

www.kavo.com

Índice

Promociones en KaVo Imaging

Sólo válidas del 17 abril al 30 de junio de 2026

Proxam iX	03
PACK Proxam iX + ProXam iS Integrado	04
KaVo ProXam iS	05
KaVo ProXam iP	06
KaVo ProXam 2D	07
KaVo ProXam 2D Pro	08
KaVo ProXam 3D	09
KaVo ProXam 3DQ	10
KaVo ProXam 3DQ Pro	11
Opciones Romexis	12



CARTERA DE PRODUCTOS

UNIDADES
DENTALES

INSTRUMENTOS

IMAGING

SOFTWARE

LABORATORIO

EDUCACIÓN

SERVICIO

PRODUCTOS



ESTETICA E80 Vision
ESTETICA E70 Vision
KaVo uniQa
KaVo amiQa
ESTETICA E30



KaVo ProXam iX
KaVo ProXam iS
KaVo ProXam iP
KaVo ProXam 2D
KaVo ProXam 2D Pro
KaVo ProXam 3D
KaVo ProXam 3DQ
KaVo ProXam 3DQ Pro
KaVo ProXam iOS



Serie MASTER
Serie EXPERT
Serie SMART



Romexis
CONNECTbase
CONNECTlink
CONNECTnet

KaVo ProXam iX

(Ref. 2.023.1000)

Parámetros de exposición elegibles

Tensión 60-70 kV

Contraste y densidad de los objetos 2-8 mA

Tiempo de exposición 0,01-2,0 segundos

El pequeño punto focal de tan solo 0,4 mm proporciona imágenes de gran nitidez con mínima distorsión.

La promoción incluye:

- Aparato de radiografía intraoral KaVo ProXam iX
 - Soporte mural
 - Brazo alargador
- se ruega elegir longitud*
- Control remoto manual incl. soporte colgador
 - Embalaje

PVP2026
5.448€

PVR
3.150 €

*El cono de 30cm no está incluido dentro de la promoción.



| *A escoger en el pedido

Brazos alargadores	
Extensión Brazos iX - Incluir referencia exacta en el pedido del ProXam iX	
20231030	Brazo alargador de 391 mm Alcance máximo 152 cm
20231031	Brazo alargador de 518 mm Alcance máximo 165 cm
20231032	Brazo alargador de 645 mm Alcance máximo 178 cm
20231033	Brazo alargador de 772 mm Alcance máximo 191 cm
20231034	Brazo alargador de 899 mm Alcance máximo 203 cm
20231035	Brazo alargador de 1102 mm Alcance máximo 224 cm

Si el KaVo ProXam iX se instala en una unidad de tratamiento KaVo, solo pueden utilizarse brazos de 391 mm (Ref. 20231030) o 518 mm (Ref. 20231031). Se recomienda el de 518 mm para un posicionamiento óptimo.

IMPORTANTE Para su integración en unidades amiQa, uniQa, E70 y E80 es obligatorio utilizar placa de montaje y barra de lámpara perforada.

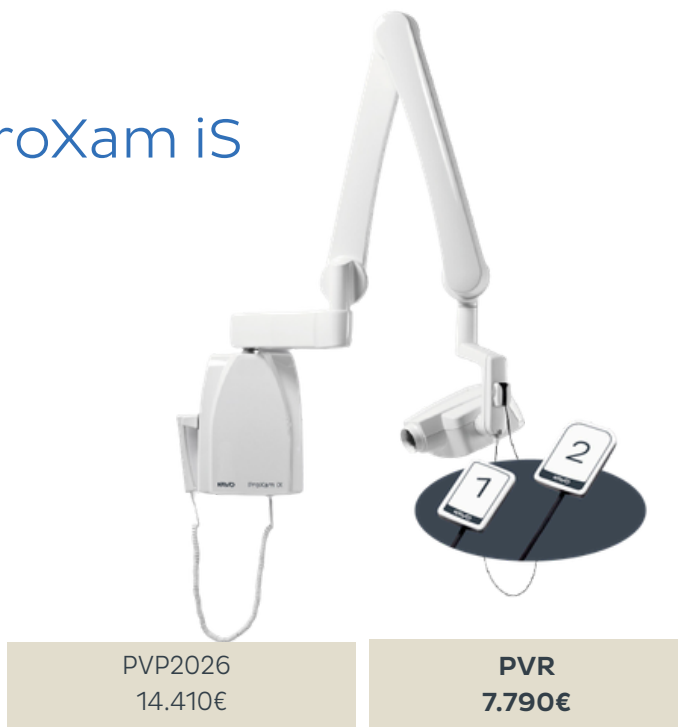
| Opciones adicionales para ProXam iX

Ref.	Producto	PVP2026
2.023.1056	Rectangular Collimator 43x31mm Sensor S2	179€
2.023.1053	30 cm Cono redondo	265€
2.023.1153	Placa adaptadora de pared Placa adaptadora adecuada para los agujeros de fijación de varios emisores de rayos X intraorales: <ul style="list-style-type: none">• Planmeca Intra• Trophy Irix• Kodak 2200 / 2000• Gendex Oralix AC / 65 / expert DC / 765 DC / GX 770• Sirona Heliodent Plus / DS / MD	438€

***Garantía 1 año + 1 año (registrando la unidad)**

Pack KaVo ProXam iX + ProXam iS Integrado

Proxam iX (Ref. 2.023.1000)	+	ProXam iS tamaño 1 Ethernet E 1m (Ref. 2.023.2022)
La Promoción incluye: Caja de control iX/iS integrada Ethernet EU (Ref. 2.023.2051)		
1 Licencia de Romexis 7- 2D Standard (Ref. 2.023.9010)		



PVP2026
14.410€

PVR
7.790€

| *A escoger en el pedido

Brazos alargadores	
Extensión Brazos iX - Incluir referencia exacta en el pedido del ProXam iX	
20231030	Brazo alargador de 391 mm Alcance máximo 152 cm
20231031	Brazo alargador de 518 mm Alcance máximo 165 cm
20231032	Brazo alargador de 645 mm Alcance máximo 178 cm
20231033	Brazo alargador de 772 mm Alcance máximo 191 cm
20231034	Brazo alargador de 899 mm Alcance máximo 203 cm
20231035	Brazo alargador de 1102 mm Alcance máximo 224 cm

Si el KaVo ProXam iX se instala en una unidad de tratamiento KaVo, solo pueden utilizarse brazos de 391 mm (Ref. 20231030) o 518 mm (Ref. 20231031). Se recomienda el de 518 mm para un posicionamiento óptimo.

IMPORTANTE Para su integración en unidades amiQa, uniQa, E70 y E80 es obligatorio utilizar placa de montaje y barra de lámpara perforada.

- *Garantía Proxam iX 1 año + 1 año (registrando la unidad)
- *Garantía ProXam iS 3 años

| Opciones adicionales para Romexis

Ref.	Producto	PVP2026
2.023.1056	Rectangular Collimator 43x31mm Sensor S2	179€
2.023.1053	30 cm Cono redondo	265€
2.023.1153	Placa adaptadora de pared Placa adaptadora adecuada para los agujeros de fijación de varios emisores de rayos X intraorales: • Planmeca Intra • Trophy Irix • Kodak 2200 / 2000 • Gendex Oralix AC / 65 / expert DC / 765 DC / GX 770 • Sirona Heliodont Plus / DS / MD	438€

Ref.	Producto	PVP 2026	PVR
2.023.9010	1 Licencia de Romexis 7- 2D Standard	280€	262€
2.023.9010	2 Licencias de Romexis 7- 2D Standard	560€	448€

*Pedidos de Romexis: Obligatorio indicar dos emails para el envío de licencias: clínica y servicio técnico/distribuidor.



KaVo ProXam iS

- Sensor avanzado que obtiene imágenes nítidas de alto contraste y bajo nivel de ruido
- Resolución teórica 33lp/mm, resolución real >20lp/mm
- Gran rango dinámico
- Tres tamaños de sensor con bordes redondeados
- Carcasa blanca que facilita el posicionamiento
- Conector magnético fácil de manejar
- Luz LED con código de colores en la caja de interfaz que proporciona información inmediata
- Carcasa totalmente hermética que ofrece la mejor protección posible contra infecciones
- Transmisión automática de los parámetros de exposición a Romexis (en combinación con KaVo ProXam iX y Connector Box)
- Compatible con Windows y Mac OS
- Solución USB plug and play
- Calibración integrada



KaVo ProXam iS Tamaño 1 USB 2m

(Ref. 2.023.2025)

La promoción incluye:

Caja de control
Soporte para sensor
Porta sensor (TrollByte)
Fundas higiénicas (20 piezas)
Embalaje



KaVo ProXam iS Tamaño 0 USB 2m

(Ref. 2.023.2015)

La promoción incluye:

Caja de control
Soporte para sensor
Porta sensor (TrollByte)
Fundas higiénicas (20 piezas)
Embalaje



KaVo ProXam iS Tamaño 2 USB 2m

(Ref. 2.023.2035)

La promoción incluye:

Caja de control
Soporte para sensor
Porta sensor (TrollByte)
Fundas higiénicas (20 piezas)
Embalaje

1 Licencia de Romexis 7 - 2D Standard (Ref. 2.023.9010)

PVP2026 6.273€

PVR 2.948 €

PVP2026 5.728€

PVR 3.393,14 €

PVP2026 6.817€

PVR 3.945 €

Mismo precio propuesta en formato Ethernet

| Opciones adicionales para Romexis

Ref.	Producto	PVP 2026	PVR
2.023.9010	1 Licencia de Romexis 7- 2D Standard	280€	262€
2.023.9010	2 Licencias de Romexis 7- 2D Standard	560€	448€

*Pedidos de Romexis: Obligatorio indicar dos emails para el envío de licencias: clínica y servicio técnico/distribuidor.

***Garantía ProXam iS 3 años**

KaVo ProXam iP

Ref. 2.023.3000



La promoción incluye:

- Escáner KaVo ProXam iP
- Lámina de memoria de tamaño 0, 2 unidades
- Lámina de memoria de tamaño 1, 2 unidades
- Lámina de memoria de tamaño 2, 4 unidades
- Funda fotoprotectora de tamaño 0, 100 unidades
- Funda fotoprotectora de tamaño 1, 100 unidades
- Funda fotoprotectora de tamaño 2a300 unidades
- Estuche para tamaño 0
- Estuche para tamaño 1
- Estuche para tamaño 2
- Caja de conservación para láminas de memoria
- Fuente de alimentación
- Cable Ethernet de 3m

1 Licencia de Romexis 7 - 2D Standard
Ref. 2.023.9010

PVP2026
7.682€

PVR
5.985,55€

- Escáner compacto y elegante que ocupa poco espacio
- Larga vida útil y exento de mantenimiento
- Ideal para usar junto al sillón
- De manejo fácil e intuitivo
- El proceso de escaneado protege las láminas de memoria
- Borrado automático de los datos después de cada escaneado
- Fácil control de infecciones gracias a las fundas fotoprotectoras
- Totalmente compatible con Windows y Mac OS
- Láminas de memoria de tamaño 0, 1 y 2
- Exposición del 100% de las láminas de memoria
- Diseño ergonómico: bordes redondeados, delgado y sin cables
- Parte posterior blanca que mejora la visibilidad
- Detección automática de errores en el software Romexis si se expone la cara errónea de la lámina de memoria

| Opciones adicionales para Romexis

Ref.	Producto	PVP2026	PVR
2.023.9010	1 Licencia de Romexis 7- 2D Standard	280€	262€
2.023.9010	2 Licencias de Romexis 7- 2D Standard	560€	448€

*Pedidos de Romexis: Obligatorio indicar dos emails para el envío de licencias: clínica y servicio técnico/distribuidor.

***Garantía ProXam iP 1 año + 1 año (registrando la unidad)**

KaVo ProXam 2D

Ref. 2.023.4000

- Diseñado para las tareas diarias de radiología dental 2D, el KaVo ProXam 2D permite realizar imágenes panorámicas y extraorales (aleta de mordida, ATM y seno) cumpliendo los más altos estándares de calidad de imagen y facilidad de uso.
- Imágenes de alta calidad gracias a tamaños de píxel extraordinariamente pequeños.
- Posicionamiento sencillo del paciente con arquitectura abierta, sistema de triple láser y pantalla táctil intuitiva.
- Tecnología SCARA2 con brazo de dos articulaciones para movimientos de alta precisión.
- Modo infantil disponible en todos los programas para reducir la dosis y optimizar la geometría de la imagen.

La promoción incluye:

- Aparato de radiografía incl. sensor 2D
- Apoyo especial 2D para el paciente con puntos de apoyo en la frente y el mentón
- Programas panorámicos básicos
- Modo infantil
- Panel de control ProTouch
- Interruptor de pared UE

2 Licencias Romexis 7 - 2D Standard
(Ref. 2.023.9010)

PVP2026
34.881€

PVR
21.800€

| Programas disponibles 2D

- Programas panorámicos básicos (incluido en el volumen de suministro)
- Programa de ATM lateral doble
- Programa de ATM posterior/anterior doble
- Programa de seno posterior/anterior
- Modo infantil (incluido en el volumen de suministro)

| Opciones adicionales para ProXam 2D

Cefalostato ProXam para sensor 2D móvil

(Refs. 2.023.4000 + 2.023.4040)

Solicitado en pedido junto CON el ProXam 2D

PVP2026
47.278€

PVR
27.920 €

| Opciones adicionales para Romexis

Ref.	Producto	PVP2026	PVR
2.023.9010	1 Licencia de Romexis 7- 2D Standard	280€	262€
2.023.9010	2 Licencias de Romexis 7- 2D Standard	560€	448€
2.023.9100	Romexis Cephalometric Analysis 2D	3.988€	3.723€

*Pedidos de Romexis: Obligatorio indicar dos emails para el envío de licencias: clínica y servicio técnico/distribuidor.

***Garantía ProXam 2D 1 año + 1 año (registrando la unidad)**

Programa especial de extensión de garantía 1 + 4 (5 años) | PVR 1.000€



KaVo ProXam 2D Pro

Ref. 2.023.4500

- El KaVo ProXam 2D Pro está diseñado para las necesidades diarias de radiología dental 2D, permitiendo realizar imágenes panorámicas y extraorales (aleta de mordida, ATM y seno) con alta calidad de imagen y gran facilidad de uso.
- Imágenes de alta calidad gracias a tamaños de píxel muy reducidos.
- Posicionamiento sencillo del paciente gracias a su arquitectura abierta, sistema de triple láser y pantalla táctil intuitiva.
- Tecnología **SCARA3 con brazo de tres articulaciones** para movimientos de alta precisión.
- Modo infantil en todos los programas para reducir la dosis y optimizar la geometría de la imagen.

La promoción incluye:

- Aparato de radiografía incl. sensor 2D
- Apoyo especial 2D para el paciente con puntos de apoyo en la frente y el mentón
- Programas panorámicos básicos
- Modo infantil
- Panel de control ProTouch
- Interruptor de pared UE

2 Licencias Romexis 7 - 2D Standard
(Ref. 2.023.9010)

PVP2026
42.852€

PVR
23.500 €

| Programas disponibles 2D

- Programas panorámicos básicos (incluido en el volumen de suministro)
- Programa de ATM lateral doble
- Programa de ATM posterior/anterior doble
- Programa de seno posterior/anterior
- Modo infantil (incluido en el volumen de suministro)

| Opciones adicionales para ProXam 2D

Cefalostato ProXam para sensor 2D móvil

(Refs. 2.023.4500 + 2.023.4040)

Solicitado en pedido junto CON el ProXam 2D Pro

PVP2026
55.249€

PVR
29.620€

| Opciones adicionales para Romexis

Ref.	Producto	PVP2026	PVR
2.023.9010	1 Licencia de Romexis 7- 2D Standard	280€	262€
2.023.9010	2 Licencias de Romexis 7- 2D Standard	560€	448€
2.023.9100	Romexis Cephalometric Analysis 2D	3.988€	3.723€

*Pedidos de Romexis: Obligatorio indicar dos emails para el envío de licencias: clínica y servicio técnico/distribuidor.

***Garantía ProXam 2D Pro 1 año + 1 año (registrando la unidad)**

Programa especial de extensión de garantía 1 + 4 (5 años) | PVR 1.000€



KaVo ProXam 3D 8x8

Ref. 2.023.5000



PVP2026
70.690€

PVR
39.315€

| Programas disponibles 2D

- Programas panorámicos básicos (incluido en el volumen de suministro)
- Programa de ATM lateral doble
- Programa de ATM posterior/anterior doble
- Programa de seno posterior/anterior

3D

- FOV (Ø5x5 cm, Ø5x8 cm)
- FOV (Ø8x5 cm, Ø8x8 cm)
- Volumen ampliado incl. FOV (Ø11x5 cm, Ø11x8 cm)

El KaVo ProXam 3D es un avanzado sistema de imagen maxilofacial 3D que permite realizar también radiografías panorámicas 2D, extraorales de aleta de mordida y telerradiografías. Gracias a sus vóxeles extremadamente pequeños, genera imágenes CBCT de alta resolución y gran detalle, manteniendo una excelente calidad diagnóstica incluso con dosis reducidas.

- Posicionamiento sencillo del paciente gracias a su arquitectura abierta, sistema de triple láser y pantalla táctil intuitiva.
- Tecnología SCARA3 con brazo de tres articulaciones para movimientos de alta precisión.
- Modo infantil en todos los programas para reducir la dosis.
- **AINO™** reduce el ruido de las imágenes CBCT sin perder detalle.
- **ARA™** disminuye los artefactos de objetos de alto contraste.
- **Ultra Low Dose™** minimiza la dosis de radiación al paciente.

La promoción incluye:

- Aparato de radiografía incl. sensor 3D
- Apoyo especial 3D para el paciente con puntos de apoyo en la frente y el mentón
- Programas panorámicos básicos
- Programas 3D básicos incl. tomas 2D de exploración
- Sistema SmartPan (usa el sensor 3D también para radiografías panorámicas 2D)
- Panel de control ProTouch
- Ordenador de reconstrucción 3D
- Rotación de la cabeza de tubo
- Interruptor de pared UE

Extensión FOV 11x8 (Ref. 2.023.5051)

Extensión de garantía PLUS 4 años

**Licencias Romexis no incluidas. Consultar en la pág. 12 los paquetes de licencias.*

| Opciones adicionales para ProXam 3D

Ref.	Producto	PVP 2026	PVR
2.023.5064	PROFACE	13.441€	2.868€
2.023.5052	CALM	2.140€	543€
2.023.5050	ENDO	2.980€	994€
2.023.4045	PROCEPH	46.511€	15.504€
2.023.5060	CEPH SCAN	24.316€	10.700€



***Garantía ProXam 3D 1 año + Extensión Garantía PLUS 4 años (5 años) - SIN CARGO**

KaVo ProXam 3D Q 20x10

Ref. 2.023.6500



PVP2026
106.282€

PVR
55.978€

| Programas disponibles

2D

- Programas panorámicos básicos (incluido en el volumen de suministro)
- Programa de ATM lateral doble
- Programa de ATM posterior/anterior doble
- Programa de seno posterior/anterior

3D

- FOV (Ø4×5 cm, Ø4×8 cm)
- FOV (Ø8×5 cm, Ø8×8 cm, Ø10×6cm, Ø10×10 cm)
- Mandíbula (Ø16×6 cm, Ø16×10 cm, Ø20×6 cm, Ø20×10 cm)

| Modos de resolución disponibles en 3D:

Endodoncia 75 µm	Normal 200/400 µm
Alta resolución 100 µm	Baja 400 µm
Alta definición (HD) 150 µm	posterior/anterior

El KaVo ProXam 3DQ es un avanzado sistema de imagen maxilofacial 3D que permite realizar radiografías panorámicas 2D, extraorales de aleta de mordida y telerradiografías. Gracias a sus vóxeles muy pequeños, genera imágenes CBCT de alta resolución y gran detalle, manteniendo una excelente calidad diagnóstica incluso con dosis reducidas.

- Posicionamiento sencillo del paciente gracias a su arquitectura abierta, sistema de triple láser y pantalla táctil intuitiva.
- Tecnología SCARA3 con brazo de tres articulaciones para movimientos de alta precisión y modo infantil para reducir la dosis.
- **AINO™** reduce el ruido en imágenes CBCT sin perder detalle.
- **ARA™** disminuye los artefactos de alto contraste.
- **Ultra Low Dose™** minimiza la dosis de radiación.
- **CALM™** detecta y corrige movimientos del paciente durante la adquisición 3D.

La promoción incluye:

- Aparato de radiografía incl. sensor 3D
- Apoyo especial 3D para el paciente con puntos de apoyo en la frente y el mentón
- Programas panorámicos básicos
- Programas 3D básicos incl. tomas 2D de exploración
- Sistema SmartPan (usa el sensor 3D también para radiografías panorámicas 2D)
- Panel de control ProTouch
- Ordenador de reconstrucción 3D
- Rotación de la cabeza de tubo
- Interruptor de pared UE

Optimización de movimientos CALM (Ref. 2.023.5052)

Opción ENDO (Ref. 2.023.5050)

Tensión del ánodo **Imagen a 120 kV** (Ref. 2.023.6541)

para optimizar el contraste de la imagen y reducir los artefactos

Extensión de garantía PLUS 4 años

**Licencias Romexis no incluidas. Consultar en la pág. 12 los paquetes de licencias.*

| Opciones adicionales para ProXam 3DQ

Ref.	Producto	PVP 2026	PVR
2.023.5064	PROFACE	13.441€	2.868€
2.023.4045	PROCEPH	46.511€	15.504€
2.023.5060	CEPH SCAN	24.316€	10.700€



***Garantía ProXam 3D 1 año +**

Extensión Garantía PLUS 4 años (5 años) - SIN CARGO

KaVo ProXam 3D Q Pro 20x17

Ref.2.023.6000



PVP2026
124.504€

PVR
68.345€

El KaVo ProXam 3DQ Pro es un sistema avanzado de imagen maxilofacial 3D que permite realizar radiografías panorámicas 2D, extraorales de aleta de mordida y telerradiografías. Gracias a sus vóxeles muy pequeños, genera imágenes CBCT de alta resolución y gran detalle, manteniendo una excelente calidad diagnóstica incluso con dosis reducidas.

- Posicionamiento sencillo gracias a su arquitectura abierta, sistema de triple láser y pantalla táctil intuitiva.
- Tecnología SCARA3 con brazo de tres articulaciones para movimientos de alta precisión.
- Modo infantil para reducir la dosis y optimizar la geometría de la imagen.
- **AINO™** reduce el ruido en imágenes CBCT sin perder detalle.
- **ARA™** disminuye los artefactos de alto contraste.
- **Ultra Low Dose™** minimiza la dosis de radiación.
- **CALM™** detecta y corrige movimientos del paciente durante la adquisición 3D.

La promoción incluye:

- Aparato de radiografía incl. sensor 3D
- Apoyo especial 3D para el paciente con puntos de apoyo en la frente y el mentón
- Programas panorámicos básicos
- Programas 3D básicos incl. tomas 2D de exploración
- Sistema SmartPan (usa el sensor 3D también para radiografías panorámicas 2D)
- Panel de control ProTouch
- Ordenador de reconstrucción 3D
- Rotación de la cabeza de tubo
- Interruptor de pared UE

Optimización de movimientos CALM (Ref. 2.023.5052)

Opción ENDO (Ref. 2.023.5050)

Tensión del ánodo **Imagen a 120 kV** (Ref. 2.023.6541)

para optimizar el contraste de la imagen y reducir los artefactos

Extensión de garantía PLUS 4 años

**Licencias Romexis no incluidas. Consultar en la pág. 12 los paquetes de licencias.*

| Programas disponibles

2D

- Programas panorámicos básicos (incluido en el volumen de suministro)
- Programa de ATM lateral doble
- Programa de ATM posterior/anterior doble
- Programa de seno posterior/anterior

3D

- FOV (Ø4×5 cm, Ø4×8 cm)
- FOV (Ø8×5 cm, Ø8×8 cm, Ø10×6cm, Ø10×10 cm)
- Mandíbula (Ø16×6 cm, Ø16×10 cm, Ø20×6 cm, Ø20×10 cm)
- Rostro (Ø16×9 cm, Ø20×10 cm, Ø16×16 cm, Ø20×17 cm)

| Modos de resolución disponibles en 3D:

Endodoncia 75 µm	Normal 200/400 µm
Alta resolución 100 µm	Baja 400 µm
Alta definición (HD) 150 µm	posterior/anterior

| Opciones adicionales para ProXam 3DQ Pro

Ref.	Producto	PVP 2026	PVR
2.023.5064	PROFACE	13.441€	2.868€
2.023.4045	PROCEPH	46.511€	15.504€
2.023.5060	CEPH SCAN	24.316€	10.700€



***Garantía ProXam 3D 1 año +**

Extensión Garantía PLUS 4 años (5 años) - SIN CARGO

Romexis 3D

| Opciones adicionales y paquetes para Romexis

Aplicable a los pedidos de cualquier 3D, 3DQ y 3DQPro

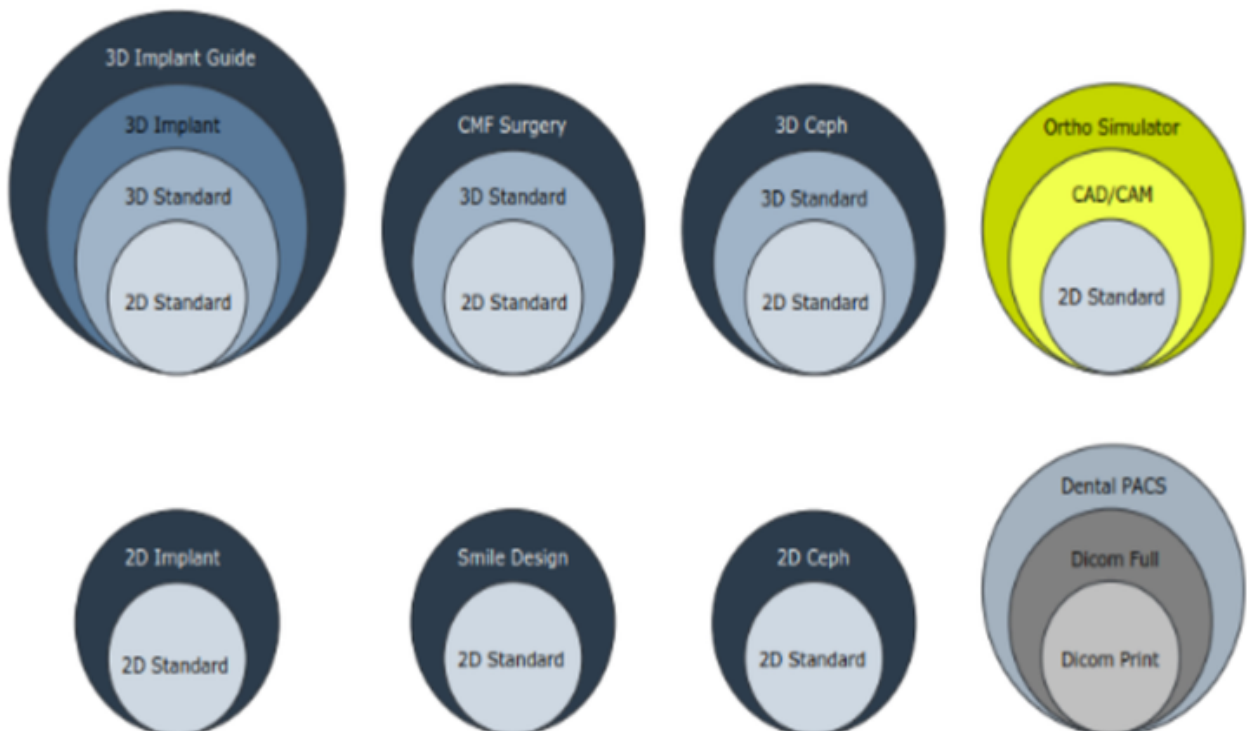
Ref.	Producto	PVP2026	PVR
2.023.9030	3 Licencias de Romexis 7 - 3D Standard	2.286€	1.850 €
2.023.9040	3 Licencias de Romexis 7 - 3D Implant	2.458€	
		4.744€	
2.023.9030	5 Licencias de Romexis 7 - 3D Standard	3.810€	1.016 €
2.023.9040	5 Licencias de Romexis 73D Implant	6.145€	1.638,67 €
2.023.9100	Romexis Cephalometric Analysis 2D	3.988€	3.723€

*Pedidos de Romexis


Para cada pedido de software Romexis es necesario indicar:

- Email del destinatario al que se enviará la licencia (gerente, ventas, técnico, distribuidor, responsable).
- Email del usuario final/cliente/clínica, que aparecerá en la licencia (p. ej.: Clínica Dr. Miller).

| Composición de módulos Romexis



Especialista KaVo Imaging



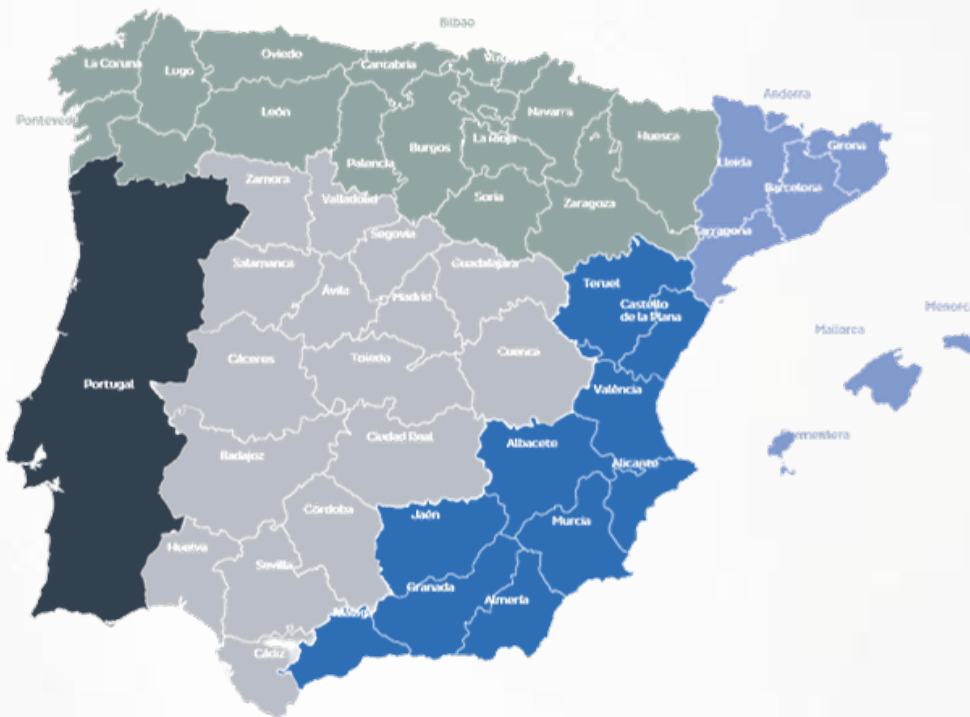
Gabriel Suárez

Digital Solutions Specialist Iberia

gabriel.suarez@kavo.com

Móvil +34 682 330 510

Delegados KaVo



Portugal

Luis Filipe Boga Veloso

Delegado de Ventas

luis.veloso@kavo.com

Móvil +351 910 602 487

Norte

Maria Sobrado

Delegada de Ventas

maria.sobrado@kavo.com

Móvil +34 600 578 937

Centro y Andalucía Occidental

José Luis Aldea

Delegado de Ventas

jose.aldea-sanz@kavo.com

Móvil +34 600 578 921

Cataluña, Baleares, Islas Canarias, Andorra

Purificación Braojos

Sales Manager Iberia

purificacion.braojos@kavo.com

Móvil +34 607 668 594

Levante y Andalucía Oriental

Miguel Ángel Larorre

Delegado de Ventas

miguelangel.latorre@kavo.com

Móvil +34 673 642 580